
grabner. Pools sind unser Programm

SOLARDUSCHE MAGIC OVAL



**Alois Grabner K.G., Bahnhofstraße 32, A-8714 Kraubath, Tel.: +43-3823-4141-0 Fax: +43-3832-4141-41
Grabner GmbH, Truderinger Straße 282, 81825 München Tel.: +49-89-451089-3, Fax: +49-89-451089-44**

Wir gratulieren Ihnen zum Erwerb der Solardusche Magic oval 45 Liter. Unter Nutzung der kostenlosen Energie der Sonne ermöglicht Ihnen die Solardusche Magic, sich vor und nach dem Schwimmen mit warmem Wasser abzuduschen.

Produktbeschreibung:

Art.Nr. 21299

Solardusche mit Aluminiumtank, schwarze UV-stabilisierte Beschichtung zur optimalen Energieabsorption, Fassungsvermögen 45 Liter.

Anschluss an den Gartenschlauch über $\frac{3}{4}$ "-Schraubanschluss mit Dichtung und Sieb. Entleerungsventil für Winterentleerung.

Einhebel-Handmischbatterie regelt die gewünschte Wassertemperatur.

Höhe: 2,00 m, Durchmesser: oval 20x12 cm, Gewicht im Leerzustand: 9 kg.

Standplatte: 25 x 16 cm

Montage:

Für die Montage verwenden Sie Edelstahlschrauben und Edelstahlunterlegscheiben mit d8 mm und dazu passende Dübel (nicht im Lieferumfang enthalten).

Wählen Sie für den Standort Ihrer Solardusche einen Platz, der möglichst die ganze Tageszeit über direkter Sonneneinstrahlung ausgesetzt ist und möglichst nahe zu Ihrem Schwimmbecken liegt. Für die Montage benötigen Sie einen festen Untergrund, bestehend aus Plattenbelag und einem harten Estrichunterboden.

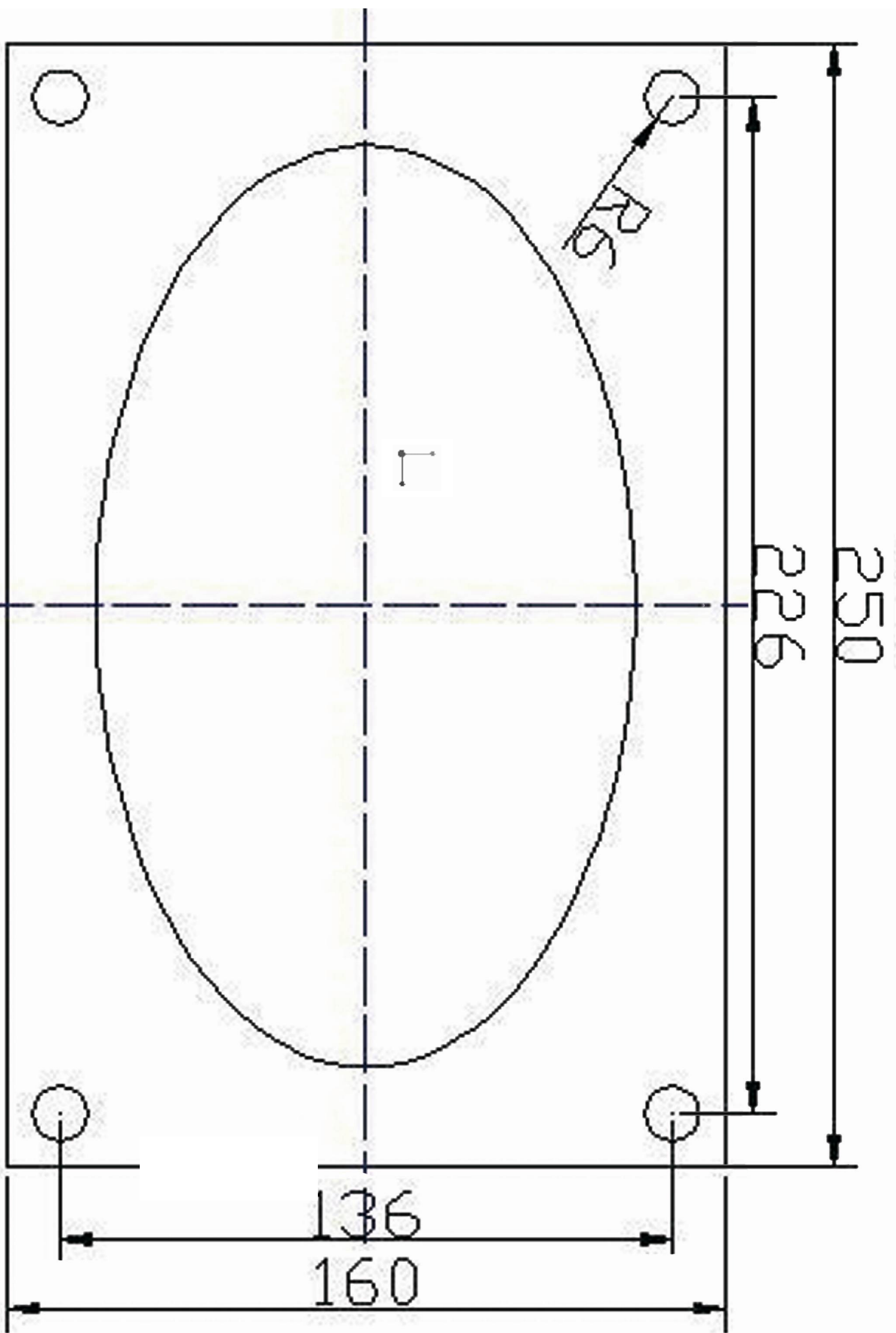
Schneiden Sie aus dem Verpackungskarton die Maßskizze der Standplatte heraus und verwenden Sie sie als Schablone zum Anzeichnen der Bohrlöcher.

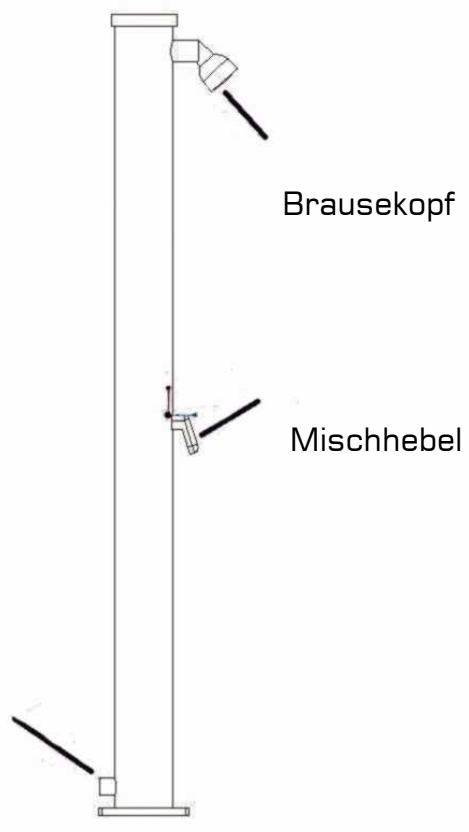
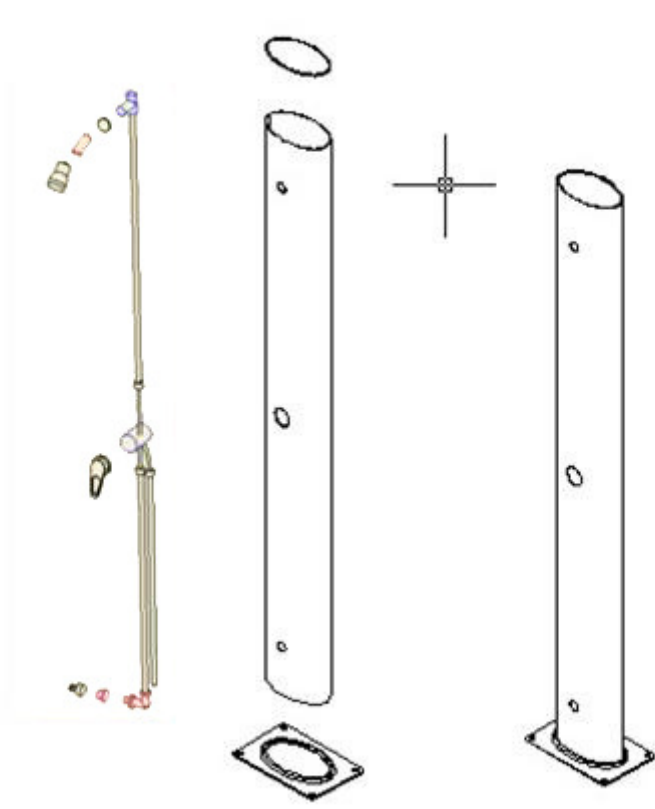
Bohren Sie zuerst mit einem dünnen Steinbohrer die Löcher vor, bevor Sie mit der aktuellen Bohrerdimension die Bohrlöcher auf das notwendige Maß vergrößern. Stecken Sie die Dübel in die Bohrlöcher, richten Sie die Standplatte der Solardusche an den Bohrlöchern aus, schrauben Sie die Schrauben mit Unterlegscheiben fest. Schließen Sie den Gartenschlauch an den Anschluss an –fertig! Die Solardusche ist betriebsfertig.

Wartungshinweis:

Damit Ihre Solardusche nicht so schnell altert, empfehlen wir, sie im Herbst zu über die Entleerungsschraube zu entleeren, die Dusche abzubauen und über Winter bis zur Wiederverwendung in der nächsten Schwimmbadsaison an einem trockenen und frostfreien Platz aufzubewahren.

Wir empfehlen, regelmäßig, jedoch mindestens einmal im Jahr, zum Beispiel im Zuge der Einwinterung, den Duschkopf zu reinigen, damit Verkalkungen diesen nicht verstopfen können. Zum Entkalken können handelsübliche Mittel verwendet werden.





Wasseranschluss